



# Wochenplan

# AWT

16.03.20- 20.03.20


89

fr. fenzl







|   | <i>Meine Aufgabe</i>                  | <i>Hilfen, Tipps, Erläuterungen</i>   | <i>Ich hab's geschafft</i>  |
|---|---------------------------------------|---|---|
| 1 | Welche Berufe sind für mich geeignet? | Besuche die Online-Seite<br><a href="http://www.planet-beruf.de">www.planet-beruf.de</a><br><br>Hier kannst du das Feld Berufe- Universum anklicken und herausfinden, welcher Beruf zu dir passt.<br>Notiere dir am Ende des Tests mögliche Berufe!   |  |
| 2 | Online-Bewerbungstraining             | Besuche die Onlineseite<br><a href="http://www.planet-beruf.de">www.planet-beruf.de</a><br><br>Klicke auf den Button „Bewerbungstraining“ und schaue dir alles genau an.<br>TIPP:<br>Hier findest du einige Vorlagen und Tipps für das Verfassen deiner Bewerbung für das Fach Deutsch!<br>Übernehme diese Dinge auch, wenn du deine Bewerbung formulierst! |  |

# Wochenplan Deutsch

16.03.20- 20.03.20



fr. fenzl

|   | Meine Aufgabe                        | Hilfen, Tipps, Erläuterungen   | Ich hab's geschafft   |
|---|--------------------------------------|--|---|
| 1 | Einen Lebenslauf verfassen           | <ul style="list-style-type: none"> <li>➤ Verwende die Vorlage aus dem Merkheft</li> <li>➤ Überlege dir die Inhalte für deinen Lebenslauf und notiere sie auf einem Notizblatt</li> <li>➤ Versuche einen Lebenslauf zu schreiben. Verwende dazu ein passendes Schreibprogramm auf einem PC, Tablet, Smartphone...</li> <li>➤ ABSPEICHERN NICHT VERGESSEN!</li> </ul>  |    |
| 2 | Den Lebenslauf überarbeiten          | <ul style="list-style-type: none"> <li>➤ Wenn möglich, drucke den Lebenslauf einmal aus</li> <li>➤ Überprüfe, ob du in deinem Lebenslauf Schreibfehler finden kannst, markiere sie</li> <li>➤ Alternativ: markiere in deine Ausdruck die „vorgegebenen Schreibfehler“ deines Schreibprogramms</li> <li>➤ Schlage die Fehlerwörter in einem Wörterbuch nach oder verwende ein geeignetes Online-Programm (z.B. Duden) und schreibe das Wort richtig über das falsche</li> <li>➤ Verbessere nun auch digital deine Fehler</li> <li>➤ ABSPEICHERN NICHT VERGESSEN!</li> </ul>                   |    |
| 3 | Ein Bewerbungsschreiben formulieren  | <ul style="list-style-type: none"> <li>➤ Verwende die Vorlage aus dem Merkheft oder finde eine Vorlage im Internet, die dir gefällt</li> <li>➤ Fertige eine Stoffsammlung an (Notizblatt): Überlege dir dabei eine mögliche Firma, an die du eine Bewerbung schicken möchtest, und einen geeigneten Beruf (du kannst dazu das Internet verwenden!)</li> <li>➤ Verfasse mit einem geeigneten Schreibprogramm ein Bewerbungsschreiben</li> <li>➤ ABSPEICHERN NICHT VERGESSEN!</li> </ul>   |  |
| 4 | Das Bewerbungsschreiben überarbeiten | <ul style="list-style-type: none"> <li>➤ Wenn möglich, drucke das Bewerbungsschreiben einmal aus</li> <li>➤ Überprüfe, ob du in deinem Bewerbungsschreiben Schreibfehler finden kannst, markiere sie</li> <li>➤ Alternativ: markiere in deine Ausdruck die „vorgegebenen Schreibfehler“ deines Schreibprogramms</li> <li>➤ Schlage die Fehlerwörter in einem Wörterbuch nach oder verwende ein geeignetes Online-Programm (z.B. Duden) und schreibe das Wort richtig über das falsche</li> <li>➤ Verbessere nun auch digital deine Fehler</li> <li>➤ ABSPEICHERN NICHT VERGESSEN!</li> </ul> |  |
| 5 | Deckblatt gestalten                  | <ul style="list-style-type: none"> <li>➤ Gestalte ein Deckblatt für deine Bewerbung und speichere auch das ab!</li> </ul>  |  |
| 6 | Bewerbung korrigieren lassen         | <p>Schicke deine Bewerbung (Lebenslauf, Bewerbungsschreiben und Deckblatt) an Frau Fenzl</p> <p>fenzl@pestalozzischule-weiden.de</p>   |  |



# Wochenplan

# Englisch

16.03.20- 20.03.20

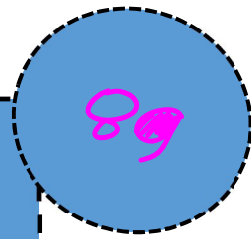
89

fr. reinhold






|   | <i>Meine Aufgabe</i> | <i>Hilfen, Tipps, Erläuterungen</i>   | <i>Ich hab's geschafft</i>  |
|---|----------------------|---|---|
| 1 |                      | Unit 3 speaking: At a hospital<br>Beide Dialoge mehrmals lesen<br>S 52/ 1, 2 schriftlich<br>Wiederholung Vokabeln S. 109  |  |
| 2 |                      | S 53/ 4 schriftlich<br><br>S 53/5: Erstelle einen eigenen Dialog mit den Vorlagen von S 53/5 , danach auswendig lernen<br>Achtung: Nach der unterrichtsfreien Zeit gibt es darüber eine mündliche Abfrage |  |

# Wochenplan Mathe

16.03.20- 20.03.20



fr. fenzl

|   | Meine Aufgabe                      | Hilfen, Tipps, Erläuterungen   | Ich hab's geschafft   |
|---|------------------------------------|--|---|
| 1 | Eine eigene Formelsammlung anlegen | Verwendetes Buch: Lernstufen Mathematik 8 („rotes Mathebuch“!) <ul style="list-style-type: none"><li>➤ Erstelle zu allen bis jetzt verwendeten Rechenregeln, Rechengesetze und geometrischen Körpern eine Formelsammlung</li><li>➤ Eine Vorlage findest du auf Seite 8, Beispielaufgaben findest du sicher im Ordner unter „Schulübungen“</li><li>➤ Benötigtes Material: Karteikarten oder zugeschnittene Blätter ( 1 Blatt 2x gefaltet und in 4 Teile geschnitten)</li><li>➤ Die Zusammenfassung des dazugehörigen Grundwissens findest du im Buch ab Seite 150!</li><li>➤ Sammle diese erstellten Karteikarten als Hilfe für künftige Proben und Vorbereitungen in einer Box</li></ul> |    |
| 2 | Wiederholung: Das kannst du schon  | Verwendetes Buch: Lernstufen Mathematik 8 („rotes Mathebuch“!) <ul style="list-style-type: none"><li>➤ S. 76/ 3, 4, 5, 8</li></ul>   |  |
| 3 | Wiederholung: Das kannst du schon  | Verwendetes Buch: Lernstufen Mathematik 8 („rotes Mathebuch“!)<br>S. 76/ 7, 9, 10  |  |
| 4 | Terme aufstellen und vereinfachen  | Verwendetes Buch: Lernstufen Mathematik 8 („rotes Mathebuch“!)<br>S. 77/ 1, 2, 3   |  |
| 5 | Lösungen schicken                  | Du kannst gerne deine Lösungen (außer deine Karteikarten! Die sind nur für dich!) per E-Mail an Frau Fenzl schicken.<br>Bedenke, dazu musst du die Lösungen in einem Schreibprogramm schreiben, das du verschicken kannst.<br>Gebe auch bitte jeweils die Seitenzahl und die Aufgabe an!<br><br><a href="mailto:fenzl@pestalozzischule-weiden.de">fenzl@pestalozzischule-weiden.de</a>   |  |