

Wochenplan AWT

23.03. - 27.03.20

8G

THEMA : BRUTTOLOHN UND NETTOLOHN

Sieh dir die Videos an:

<https://www.planet-schule.de/wissenspool/mona-monete/inhalt/sendungen/mona-zahlt-steuern.html>




	<i>Meine Aufgabe</i>	<i>Hilfen, Tipps, Erläuterungen</i>	<i>Ich hab's geschafft</i>
1	Bruttolohn vs. Nettolohn	Um sicher zu sein, dass Du den Inhalt des Filmes gut mitbekommen hast, kannst Du die folgenden Fragen beantworten, während Du zuschaust. Fordere das Arbeitsblatt an fenzl@pestalozzischule-weiden.de	
2	Bruttolohn vs. Nettolohn	Fordere das Arbeitsblatt an fenzl@pestalozzischule-weiden.de Versuche, die Fragen zu beantworten	
3	Bruttolohn vs. Nettolohn	Wenn du alle Filme gesehen hast und auch die Arbeitsblätter bearbeitet hast, kannst du sicherlich die Rätsel auf dem Arbeitsblatt lösen. Wenn du fertig bist: Die Lösung gibt's bei fenzl@pestalozzischule-weiden.de	

Wochenplan D

23.03. - 27.03.20

8G

THEMA : JOURNALISTISCHE TEXTSORTEN

	<i>Meine Aufgabe</i>	<i>Hilfen, Tipps, Erläuterungen</i>	<i>Ich hab's geschafft</i>
1	Welche journalistische Textsorten gibt es?	<ul style="list-style-type: none"> ➤ Besuche die Seite https://www.br.de/alphalernen/faecher/deutsch/journalistische-textsorten-meldung-feature-glosse100.html <ul style="list-style-type: none"> ➤ Sie dir den Film an ➤ Versuche mit Hilfe des Films das Arbeitsblatt zu lösen 	
2	Was ist der Unterschied zwischen Meldung; Nachricht und Bericht?	<ul style="list-style-type: none"> ➤ Besuche die Seite https://www.br.de/alphalernen/faecher/deutsch/2-meldung-bericht-nachricht-journalistische-formen-102.html <ul style="list-style-type: none"> ➤ Sieh dir den Film an ➤ Versuche mit Hilfe des Films, das Arbeitsblatt zu lösen 	
3	Journalistische Textsorten untersuchen- Der Bericht	<p>Verwendetes Buch: Mit eigenen Worten S. 116/117 („Sprachbuch Deutsch“)</p> <ul style="list-style-type: none"> ➤ Bearbeite das Arbeitsblatt 	





Wochenplan Ma

23.03. - 27.03.20

8G

THEMA : GLEICHUNGEN






VERWENDETES BUCH: FORMEL 8 („SCHWARZES MATHEBUCH“)

	<i>Meine Aufgabe</i>	<i>Hilfen, Tipps, Erläuterungen</i>	<i>Ich hab´s geschafft</i>
1	Wiederholung	<p>Super, du hast die Wiederholung zum Thema „Gleichungen lösen“ geschafft. Fordere nun die Vorlage für den Hefteintrag bei Frau Fenzl an</p> <p>fenzl@pestalozzischule-weiden.de</p> <p>Übernimm den Hefteintrag ins Ma- Merkheft</p>	
2	Gleichungen mit negativen Ergebnissen	<p>Es können in Gleichungen negative Ergebnisse vorkommen. Das ist für dich zwar ungewohnt aber nicht schwieriger.</p> <ul style="list-style-type: none"> ➤ Berechne die Aufgaben S. 81/ 2 ➤ Versuche danach, Aufgabe S. 81/3 zu lösen <p>Schicke deine Lösungen an fenzl@pestalozzischule-weiden.de</p> <p>Du erhältst dann die Lösungen für die Selbstkorrektur und den Hefteintrag. Schreibe den Hefteintrag in dein Ma- Merkheft</p>	
3	Gleichungen mit negativen Ergebnissen	<p>Übungen auf Seite 81/ 4, 5</p> <p>Schicke deine Lösung an fenzl@pestalozzischule-weiden.de</p> <p>Dort erhältst du das Lösungsblatt zur Selbstkontrolle.</p>	
4	Gemischte Aufgaben	<p>Fordere bei Frau Fenzl das Arbeitsblatt an.</p> <p>Hier darfst du rätseln. Es handelt sich um mathematische Inhalte, die wir in diesem Jahr schon einmal besprochen haben. Du darfst das Merkheft, das Internet, Mama, Papa, Oma und Opa (☺) usw. verwenden, um auf die Lösung zu kommen ☺ Wenn du es fertig hast, bekommst du die Lösung ☺</p> <p>fenzl@pestalozzischule-weiden.de</p>	

Wochenplan E

23.03. - 27.03.20

8G

	<i>Meine Aufgabe</i>	<i>Hilfen, Tipps, Erläuterungen</i>	<i>Ich hab's geschafft</i>
1		Schicke den Dialog aus der Vorwoche an Frau Reinhold reinhold@pestalozzischule-weiden.de	
2		Vokabeln S. 109/110 zur Story 3 schreiben und lernen apartment - director ==> Story S.60/61 mehrmals lesen ==> Arbeitsblatt (Story 3: Action in New York) beantworten und mir schicken	
3		Buch S. 58/59 Verneinungen, Fragen und Kurzantworten lesen und lernen.	
4		Buch S. 59 orange Aufgaben ins Heft schreiben und lernen ... in dieser Unit hast du wiederholt, in dieser Unit hast du gelernt, ... Du kannst auch verstehen, wie....	
5		Arbeitsblatt: Test yourself ausfüllen und mit schicken.	
6		Bei Frau Reinhold die Arbeitsblätter anfordern!!! reinhold@pestalozzischule-weiden.de	

Story 3: Action in New York

Who's thinking these things?
Write the numbers.

- the film director
- Sue
- a tourist on Sue's tour
- the woman on the subway
- the man in the deli
- Brad Park

- 1 Oh wow! I sold a bagel to Brad Park!
- 2 She thinks that I'm injured. Wow - I really can act!
- 3 Because of that woman we have to do the set again!
- 4 I feel so stupid! But I saw Brad Park. He's so good-looking!
- 5 Cool - a great view of Times Square and of Brad Park!
- 6 She should stop reading my newspaper and get her own!

2. What's right (r)? What's wrong (w)?

1 Sue left her apartment late.	<input type="checkbox"/>	4 Sue had a snack before her first tour.	<input type="checkbox"/>
2 She took the subway to Manhattan.	<input type="checkbox"/>	5 Sue didn't have time for lunch.	<input type="checkbox"/>
3 Sue didn't like Brad Park.	<input type="checkbox"/>	6 Brad Park didn't know who Sue was.	<input type="checkbox"/>

3. Correct the false sentences with full sentences. Write the sentences numbers too.

4. Brad Park's day

Look at the pictures and the words. Write the story of Brad Park's day in your exercise book.

! write your story in the simple past ! (I had a ...)

1

- I - have - busy day in Manhattan
- I - buy - bagel - before work

2

- movie set - be - in Times Square
- All my fans - can - see me

3

- I - do - scene in - red car
- But then - girl - think - I really - be - injured!
- She - want - to help me!

4

- director - be - very angry with her
- Today - be - a funny day!

+ S. 01

Test yourself

1. A dialogue with a doctor at the hospital

WOMAN I had an _____ . I think my foot is _____ .

DOCTOR _____ the accident happen?

WOMAN One hour _____ .


DOCTOR Does this _____ ? _____ your foot?

WOMAN Ow! No, _____ .

DOCTOR Hmm, I think _____ . You must have an _____ .

2. Look at the pictures and write short answers.

Look at the pictures and write short answers.



1 Has Julie been at school today? No, she _____ .

2 Have they been to the restaurant? _____

3 Has he been in the swimming pool? _____

4 Have they been to the cinema? _____

5 Has she been to the mall? _____

3. Now write sentences about the pictures.

1. Julie hasn't been to school today.

2. _____

3. _____

4. _____

5. _____