



# Wochenplan AWT

20.04. - 24.04.20

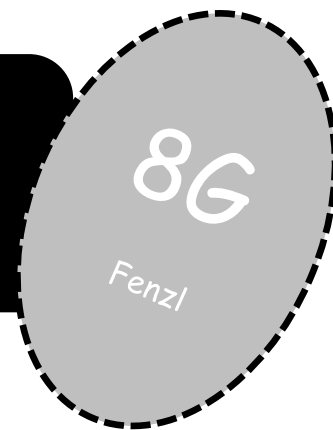
8G

## THEMA: BRUTTOLOHN VS. NETTOLOHN




	<i>Meine Aufgabe</i>	<i>Hilfen, Tipps, Erläuterungen</i>	<i>Ich hab's geschafft</i>
1	Die Gewerkschaften	<p>Heute schauen wir uns mal das Thema Gewerkschaften genauer an. Dazu schau dir bitte den Film unter folgenden Link an:</p> <p><a href="https://www.zdf.de/kinder/logo/erklaerstueck-ig-metall-102.htm">https://www.zdf.de/kinder/logo/erklaerstueck-ig-metall-102.htm</a> (8Sollte der Link nicht funktionieren:</p> <ul style="list-style-type: none"><li>➤ Google</li><li>➤ ZDF Tivi eingeben</li><li>➤ Bei Suche: Gewerkschaften</li><li>➤ Dann Film IG Metall (1Min.)</li></ul> <p>Versuche danach, das Arbeitsblatt zu bearbeiten. Dieses bekommst du per E-Mail oder bei</p> <p><a href="mailto:fenzl@pestalozzischule-weiden.de">fenzl@pestalozzischule-weiden.de</a></p> <p>Tipps: Du kannst dir auch folgenden Videos zum Thema anschauen</p> <ul style="list-style-type: none"><li>➤ Youtube: Einfach Geschichte: Industrielle Revolution,</li><li>➤ Youtube: Einfach Geschichte: Karl Marx</li><li>➤ Youtube: Phoenix: aufPOLiert: Gewerkschaften</li></ul>	
2	Die Gewerkschaften	<p>Übernehme den Hefteintrag</p> <p>Tipp: Du musst die Zeichnungen im Hefteintrag nicht unbedingt übernehmen. Es reicht, wenn du „Strichmännchen“ zeichnest 😊</p> <p><a href="mailto:fenzl@pestalozzischule-weiden.de">fenzl@pestalozzischule-weiden.de</a></p>	

# Wochenplan D

## 20.04. - 25.04.20



### THEMA: DER BERICHT- ÜBEN-ÜBEN-ÜBEN








	<i>Meine Aufgabe</i>	<i>Hilfen, Tipps, Erläuterungen</i>	<i>Ich hab's geschafft</i>
1	Der Bericht-Wiederholung	<p>Schau dir zur Wiederholung und als Wiedereinstieg in das Thema den Film an. Du bekommst ihn per E-Mail bei</p> <p><a href="mailto:fenzl@pestalozzischule-weiden.de">fenzl@pestalozzischule-weiden.de</a></p> <p>Bearbeite im Anschluss das Arbeitsblatt!</p>	
2	Der Bericht-Übung (Schreibplan erstellen)	<p>Du sollst als zuständiger Polizeikommissar Dimpfelhuber einen Unfallbericht verfassen. Bearbeite dazu das Arbeitsblatt „Von einem Unfall berichten“. Achtung: Du brauchst dazu auch das Arbeitsblatt „Miras Brief“! Beides gibt es bei</p> <p><a href="mailto:fenzl@pestalozzischule-weiden.de">fenzl@pestalozzischule-weiden.de</a></p>	
3	Der Bericht-Übung (Bericht schreiben)	<p>Verfasse nun zum Unfall von Miras Hund einen Unfallbericht.</p> <p><b>Achtung:</b> Wenn du dir eine gute Note verdienen möchtest, gib den Bericht ab und lass ihn korrigieren 😊</p> <p>(Kleiner Tipp: Verwende auch die Checkliste aus der Vorwoche, bevor du den Bericht abschickst!)</p> <p>Abgabe: 25.04.20 bei</p> <p>Die Abgabe kannst du als Foto verschicken oder geschrieben mit einem Computerprogramm.</p> <p><a href="mailto:fenzl@pestalozzischule-weiden.de">fenzl@pestalozzischule-weiden.de</a></p>	

# Wochenplan E

## 20.04. - 25.04.20


8G

Reinhold




	<i>Meine Aufgabe</i>	<i>Hilfen, Tipps, Erläuterungen</i>	<i>Ich hab's geschafft</i>
1		Wiederhole die Vokabeln auf S. 110/111	
2		Lese mehrmals S. 64/65 Presentation	
3		Mache auf S. 65 D schriftlich ins Heft mit Übersetzung	
4		Mache auf S. 65 exercise 2 ins Heft	
5		Notiere die beiden roten Kästen von S.64/65 ins Heft	
6		Structures auf S. 74: Nr. 1,2 und 3 schriftlich	
7		S. 75 Nr. 5 und 6 schriftlich	

# Wochenplan Ma

## 20.04. - 24.04.20




### THEMA: THERME / GLEICHUNGEN WIEDERHOLEN UND ÜBEN


	<i>Meine Aufgabe</i>	<i>Hilfen, Tipps, Erläuterungen</i>	<i>Ich hab's geschafft</i>
<b>1</b>	Gleichungen lösen	<p>Wiederhole mit Hilfe des Arbeitsblattes „Gleichungen lösen“ den Themenbereich Gleichungen. Das Arbeitsblatt und das Lösungsblatt zur Selbstkontrolle bekommst du per E-Mail!</p> <p><a href="mailto:fenzl@pestalozzischule-weiden.de">fenzl@pestalozzischule-weiden.de</a></p>	
<b>2</b>	Gleichungen bei Sachaufgaben	<p>Wiederhole mit Hilfe des Arbeitsblattes „Gleichungen bei Sachaufgaben“ den Themenbereich Gleichungen. Das Arbeitsblatt und das Lösungsblatt zur Selbstkontrolle bekommst du per E-Mail.</p> <p><a href="mailto:fenzl@pestalozzischule-weiden.de">fenzl@pestalozzischule-weiden.de</a></p>	
<b>3</b>	Wiederholen/ Üben	<p>Als weitere Übung zu „Terme und Gleichungen“ löse die Aufgaben im Formelbuch (schwarzes Buch) Seite 98/ 1 – 7 Die Lösung zur Selbstkontrolle bekommst du am Ende der Woche per E-Mail.</p> <p><a href="mailto:fenzl@pestalozzischule-weiden.de">fenzl@pestalozzischule-weiden.de</a></p> <p>Achtung: Aufgaben 5-7 sind schwieriger und etwas für Könner!</p>	
	<p>Videos die alles noch einmal erklären findest du auch unter: youtube</p> <p>Suchbegriffe:</p> <ul style="list-style-type: none"> <li>➤ Musste wissen Mathe: Gleichungen</li> <li>➤ Lernkiste Mathematik: Gleichungen bei Sachaufgaben</li> </ul>		

# Wochenplan PCB

## 20.04. - 24.04.20



### THEMA: MAGNETISMUS- ELEKTROMAGNETISMUS

	<i>Meine Aufgabe</i>	<i>Hilfen, Tipps, Erläuterungen</i>	<i>Ich hab's geschafft</i>
1	Magnetismus-Elektromagnetismus	Bitte bearbeite das Arbeitsblatt  Du bekommst es per E-Mail (oder bei)  <a href="mailto:fenzl@pestalozzischule-weiden.de">fenzl@pestalozzischule-weiden.de</a>	
2	Probe	Bitte Probe nochmals zu Hause in aller Ruhe bearbeiten  Lieferung per E-Mail oder anzufordern unter  <a href="mailto:fenzl@pestalozzischule-weiden.de">fenzl@pestalozzischule-weiden.de</a>	