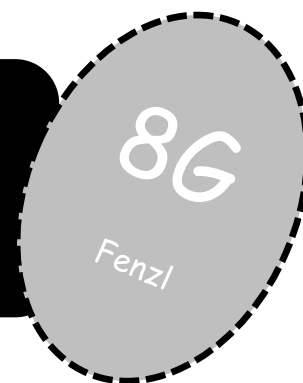


# Wochenplan Ma

## 04.05. - 08.05.20







### Wichtig:

Du bekommst alle Materialien/Lösungen automatisch per E-Mail von mir zugeschickt.

Sollte ich deine E-Mail-Adresse noch nicht haben, schreibe mir bitte unter [fenzl@pestalozzischule-weiden.de](mailto:fenzl@pestalozzischule-weiden.de)

**THEMA: ALLES AUF EINEN BLICK! WIEDERHOLUNG**  
**(WAS BISHER GESCHAH...)**

	<i>Meine Aufgabe</i>	<i>Hilfen, Tipps, Erläuterungen</i>	<i>Ich hab's geschafft</i>
<b>!</b>	Solltest du mit den Arbeitsblättern aus der Vorwoche noch nicht fertig sein: Bearbeite sie bitte vollständig!  In dieser Woche wiederholen wir weiter alles, was wir bis jetzt in Mathe gemacht haben. Wichtig dabei ist immer noch: ➤ Übe das Kopfrechnen!		
<b>1</b>	Wiederholung: Dezimalbrüche	Bearbeite zur Wiederholung das Arbeitsblatt „Dezimalbrüche“ (Nr.1)  Du kannst dich nicht mehr erinnern, wie es geht? Lehrerschmidt hat auf Youtube wieder ein paar Erklärungen 😊	
<b>2</b>	Wiederholung: Addition und Subtraktion rationaler Zahlen	Bearbeite zur Wiederholung das Arbeitsblatt „Addition und Subtraktion rationaler Zahlen (Nr.2)	
<b>3</b>	Wiederholung: Multiplikation und Division rationaler Zahlen	Bearbeite zur Wiederholung das Arbeitsblatt „Multiplikation und Division Rationaler Zahlen“ (Nr.3)	
<b>4</b>	Wiederholung: Terme	Bearbeite zur Wiederholung das Arbeitsblatt „Terme“ (Nr.4) Die Aufgaben: Nr. 4 f, g, i, j kannst du weglassen!	

**Die Lösungen bekommst du am Ende der Woche.**

**Viel Spaß!**

# Wochenplan D

## 04.05. - 08.04.20

8G




Fenzl

### **Wichtig:**

Du bekommst alle Materialien/Lösungen automatisch per E-Mail von mir zugeschickt.

Sollte ich deine E-Mail-Adresse noch nicht haben, schreibe mir bitte unter [fenzl@pestalozzischule-weiden.de](mailto:fenzl@pestalozzischule-weiden.de)

### **THEMA: SACHTEXTE BEARBEITEN**

	<i>Meine Aufgabe</i>	<i>Hilfen, Tipps, Erläuterungen</i>	<i>Ich hab's geschafft</i>
1	Merkmale eines Sachtextes	<p>Sieh dir zur Wiederholung den Film über Sachtexte an. Du findest ihn im Internet unter folgendem Link:</p> <p><a href="https://www.br.de/alphalernen/faecher/deutsch/1-sachtexte-sachtextanalyse-einfuehrung100.html">https://www.br.de/alphalernen/faecher/deutsch/1-sachtexte-sachtextanalyse-einfuehrung100.html</a></p> <p>Klicke auf den Link um den Film zu starten oder gebe ihn im Browser ein.            Bearbeite danach das Arbeitsblatt „Wissen: Sachtexte“ (1)            Die Lösungen dazu findest du im Film und auf den Infos unter dem Film auf der Homepage!</p>	
2	Sachtexte lesen	Lies den Text „Albert Einstein“ und bearbeite danach das dazugehörige Arbeitsblatt (2 und 3).	
3	Textzusammenfassung	<p>Übung als Vorbereitung auf die Projektprüfung:            Heute fassen wir den Text auf eine andere Art und Weise zusammen!            Öffne das Arbeitsblatt 3.            Darauf findest du viele Aussagen über Albert Einstein.            Erstelle daraus ein Merkblatt.            Du hast dazu 2 Möglichkeiten der Bearbeitung!</p> <p>Arbeitsauftrag am Computer:</p> <ul style="list-style-type: none"> <li>➤ Verändere Position und Aussehen der Textfelder</li> <li>➤ Verändere die Position und Größe des Bildes</li> <li>➤ Füge weitere Infos hinzu (als Textfeld)</li> <li>➤ Sei kreativ und lass dir noch vieles Einfallen, um das Lernblatt schöner zu gestalten (z.B. Farben, Formen, weitere Infos...)</li> </ul> <p>Arbeitsauftrag ohne Computer:</p> <ul style="list-style-type: none"> <li>➤ Übernehme die Infos und übertrage sie auf ein Blatt Papier</li> <li>➤ Gestalte ein schönes Merkblatt</li> <li>➤ Füge weitere Infos hinzu</li> </ul>	

# Wochenplan E

04.05. - 08.04.20

8G

Reinhold

	<i>Meine Aufgabe</i>	<i>Hilfen, Tipps, Erläuterungen</i>	<i>Ich hab's geschafft</i>
1	Wiederholung	Wiederholung der Vokabeln von Unit 1-4	
2	Wiederholung	Wiederholung Grammatik S. 58/59	
3	Wiederholung	Wiederholung von S. 57 mündlich	