

Liebe Eltern, liebe Schüler,

-Bitte zuverlässig den Wochenplan 2 bearbeiten! Die letzte Woche Mathematik war sehr schwer – dieses Mal leichter gestalten!
Respekt wer sich letzte Woche gut durchgekämpft hat! ☺

-Bitte unbedingt eine E-Mail an Schmola@pestalozzischule-weiden.de ,damit ich mit jeden individuell in Kontakt treten kann.
(mit 7 Schülern bin ich bereits durch E-Mail verbunden) Es reicht eine E-Mail: Hallo Frau Schmola, ich bins der/die

-Ich werde versuchen Lernvideos mit in den Wochenplan einzubauen! Für diese Lernvideos braucht ihr einen Zugang!

Bitte gehe auf: www.educarte.de

Dann auf Einloggen (oben rechts)

Benutzername: Alex.Musterschüler(in) (bitte nicht deinen Namen, sondern genau diesen Benutzernamen eingeben)

Login: Pesta2020

-Gerad kam die Mitteilungen, dass die **Abschlussprüfungen verschoben** werden. Die neuen Prüfungstermine sind:
Englisch 6.7., Deutsch/DAZ 7.7., Mathematik 8.7., GSE/PCB 9.7.

-Bitte Technik- Anhang beachten! Bis zum 3. April bearbeiten – Skizzenentwurf und Stückliste als Foto mir schicken! (E-Mail!)

Lieben Gruß Kerstin Schmola ☺



	Montag	Dienstag	Mittwoch	Donnerstag	Freitag
1	<p>Mathematik S. 82 Termumformungen lesen</p> <p>Übung: S. 82 Nr.1 ins Übungsheft</p>	<p>Mathematik Übung: S. 82/2 ins Übungsheft</p>	<p>Religion (katholisch) Wer ist Katharina von Siena Buch S. 54/55 lesen S.55/1 ins Religionsheft</p>	<p>Deutsch Qualitrainer S.28/29 Wortschatz lesen Übung 1 und 2</p> <p>DAZ S.40-42 Aufteilen auf DO und FR</p>	<p>Deutsch Qualitrainer S.28 Wortschatz lesen S.29 Übung 3</p> <p>DAZ S.40-42 Aufteilen auf DO und FR</p>
2	<p>Deutsch/DAZ Qualitrainer S.26 Wörterbuch lesen Übung 1 und 2</p>	<p>Deutsch/DAZ Qualitrainer S.27 Wörterbuch Übung 3 und 4</p> <p>DAZ S.34-38 Aufteilen auf DI und MI</p>	<p>Deutsch Qualitrainer S. 27 Wörterbuch Übung 5 und 6</p> <p>DAZ S.34-38 Aufteilen auf DI und MI</p>	<p>Mathematik S. 82 Lösen von Gleichungen lesen</p> <p>S.82/4</p>	<p>Mathematik S.82/6a,b Sehr knifflig! Bitte durchdenken und nicht verzweifeln! Versuchen!!! ☺</p>

3	Englisch Vokabeln S. 105 Skills S.58 Text lesen Grüner Kasten ins Regelheft Übungsheft: Exercise 1	Englisch Vokabeln S. 105 Skills wiederholen S. 58 Text lesen Übungsheft: Exercise 2	Englisch Vokabeln S. 105 Skills wiederholen Workbook Unit 4 Seiten 1 von Unit 4 bitte lösen!	Mathematik S.82/5	Englisch S. 58 Grüner Kasten ins Regelheft Situations 1 und 2 ins Übungsheft
4	GSE S.226 lesen	GSE Anlage 1 lesen und ins Heft	Mathematik S.82/3	Englisch Vokabeln S. 105 Skills wiederholen Workbook Unit 4 Seite 2 bearbeiten!	Zusatzaufgaben: http://www.hauptschule-koetzting.de/index.php?option=com_phocadownload&view=category&id=1:qualiaufgaben-mathe&Itemid=959 Gleichungen 1 Gleichung bearbeiten und korrigieren
5	Zusatzaufgabe: Bitte Login auf: www.educarte.de (siehe oben) Schau dir einfach ein paar Videos an und stöbere mal durch! ☺	Zusatzaufgabe: http://www.hauptschule-koetzting.de/index.php?option=com_phocadownload&view=category&id=1:qualiaufgaben-mathe&Itemid=959 noch einen Teil A Mathematik bearbeiten und verbessern mit Lösung!	Statt AWT Lernvideo www.educarte.de Bitte noch einmal durchstöbern!	Zusatzaufgabe: http://www.hauptschule-koetzting.de/index.php?option=com_phocadownload&view=category&id=1:qualiaufgaben-mathe&Itemid=959 1 Gleichung bearbeiten und korrigieren!	Geschafft! ☺ Schönes Wochenende!
6	Allgemeine Hinweise Hygienevorschriften beachten! Soziale Kontakte minimieren! Regelungen beachten und einhalten!	Allgemeine Hinweise: Suche dir irgendwas Positives aus dem Internet (Witz, Cartoon) und denke trotz allem auch mal an etwas Schönes ☺	Zusatzaufgabe: http://www.hauptschule-koetzting.de/index.php?option=com_phocadownload&view=category&id=1:qualiaufgaben-mathe&Itemid=959 1 Gleichung bearbeiten und korrigieren!		

Damit unsere Schulsekretärin in ihrem Büro die Übersicht nicht verliert, verwendet sie stapelbare Papierablagen. Eine solche stapelbare Papierablage DIN A5 sollt ihr entwerfen und herstellen. Um eine optimale Stabilität zu gewährleisten muss sowohl die Schlitz-Zapfen-Verbindung als auch die Nagelverbindung angewendet werden. Damit die Ablagen gestapelt werden können und nicht verrutschen muss eine Leiste sinnvoll am Boden befestigt werden.

Für die stapelbare Papierablage DIN A5 stehen dir folgende Materialien zur Verfügung:

- Vollholzbrett 1000 x 50 x 10
- Sperrholz 250 x 190 x 6
- Vollholzleiste 500 x 5 x 10
- Nägel

	Das müsst ihr tun:
	<p>1. Zuerst liest du den Leittext mehrmals durch und markierst dir Wichtiges.</p>
	<p>2. Anschließend informierst du dich über die stapelbare Papierablage. Als Hilfsmittel steht dir das Internet zur Verfügung. Dabei notierst du deine Ergebnisse auf einem selbst erstellten Informationsblatt. Folgende Fragen sollen dabei geklärt werden:</p> <ul style="list-style-type: none"> • Wie kann das Werkstück aussehen? • Welche Maße muss das Werkstück haben? • Wo werden die Holzverbindungen angewendet? <p>Anhand dieser Werkstückinformationen erstellst du einen Skizzenentwurf mit Maßangaben von der stapelbaren Papierablage.</p> <p>Des Weiteren erstellst du eine Stückliste für dein Werkstück.</p>

Probleme des Wandels - Zerstörung der Umwelt

- ✗ Kohle- und Industrieanlagen sind die Dreckschleudern Nummer eins. Nur in wenigen der veralteten Kohlekraftwerke sind Filteranlagen zu finden.
- ✗ Hinzu kommen Atemgifte aus unzähligen Autos, bei denen Katalysatoren ebenfalls die Ausnahme sind.
- ✗ Durch regelmäßig auftretende Sandstürme wird die Dunstglocke über Peking und anderen Städten noch dicker.
- ✗ Zahlreiche Krebserkrankungen in China gehen auf das Konto der miserablen Wasserqualität. Chemikalien aus Industrie und Gewerbe landen ungeklärt in den Flüssen.
- ✗ Hausmüll von Millionen Menschen wird einfach in Gewässern entsorgt.
- ✗ Immer wieder gelangen nach Chemieunfällen Tonnen hochgiftigen Materials in die Flüsse. Menschen müssen mit dem verseuchten Wasser leben. Oft verschweigen die Behörden die Katastrophen.
- ✗ Weiter wachsende Millionenstädte fressen sich immer weiter ins Land und verschlingen rares Ackerland.

Am Jangtsekiang wird bis zum Jahr 2009 der „Drei-Schluchten-Staudamm“ fertiggestellt. Es ist das größte, teuerste und umstrittenste Bauvorhaben der Welt. Eine Betonmauer von 60 Stockwerken Höhe und 2,3 km Länge wird den Fluss zu einem See von 600 km² aufstauen. 26 gewaltige Turbinen werden Elektrizität in der Größenordnung von 18 Kernkraftwerken liefern und viele Kohlekraftwerke ersetzen.

Allerdings ist das Projekt sehr umstritten: Es liegt in einem erdbebengefährdeten Gebiet, über hundert einmalige historische Stätten werden überflutet, der Lebensraum vieler seltener Tierarten wird zerstört, die Menschen aus 13 größeren und 140 kleineren Städten werden zum Umsiedeln gezwungen. Zudem verschwindet das Ackerland von über 1,8 Mio. Menschen.



227.1 Modell des Drei-Schluchten-Damms

Leittext

Eure Schulzeit endet im Juli dieses Jahres mit einer Abschlussfeier. Zu dieser Veranstaltung werden eure Eltern, eure Lehrkräfte, Vertreter der Gemeinde und weitere Ehrengäste eingeladen. Ihr sollt die einzuladenden Gäste auf die Abschlussfeier aufmerksam machen und für deren schriftliche Einladung sorgen. Ihr sollt mit geeigneten Maßnahmen sowohl im Bereich der Gestaltung als auch bei der Korrespondenz die Schulleitung an der Vorbereitung der Abschlussfeier „unterstützen“.

Wer kein Office hat, kann diese Arbeiten auch mit dem kostenfreien FreeOffice 2018 erledigen. Das FreeOffice kannst du unter: <https://www.freeoffice.com/de/download> herunterladen und auf deinem Rechner installieren.

Das müsst Ihr tun.

1. Zuerst liest jeder den Leittext mehrmals durch und markiert Wichtiges.
2. Danach besprecht ihr in der Gruppe die Aufgaben, die zu erledigen sind. Jeder hält seine Arbeitsschritte während des Projekts in einem Tätigkeitsbericht fest.

Anschließend erstellst du einen **geeigneten Briefkopf mit Logo** für die Schule. Erstelle weiter einen normgerechten Infoblock, eine passende Briefanrede und einen normgerechten Briefschluss.

Du erstellst ein Anschreiben in Form eines Geschäftsbriefs. Die für das Anschreiben notwendigen Informationen werden euch von der Schulleitung als Anlage mit gegeben. Der Geschäftsbrief muss den gültigen Normen der Textverarbeitung entsprechen.

Da nun die Berufsausbildung ansteht, **erarbeitet ihr gemeinsam** ein Informationsblatt zum Thema „**Perspektive Berufsausbildung**“ im DIN-A4-Format. Auch hier hat die Schulleitung einige Bedingungen an die Gestaltung vorgegeben, die ihr sowohl als Anlage, als auch als Vorgabedatei („Berufsausbildung“) mit gesandt bekommt. Dieser Flyer soll den Absolventen dem Zeugnis beigelegt werden.
3. **Ihr entwerft gemeinsam** eine Aufstellung zu den entstehenden Kosten der Abschlussveranstaltung. Die dazu notwendigen Informationen sind im Anhang (Angaben zur Tabellenkalkulation) ersichtlich.
4. Am _____ erzeugt jeder (gem. Stundenplan) den Geschäftsbrief, die Antwortkarte und das entworfene Plakat in Einzelarbeit. Als Vorlage dienen die Ergebnisse der Planungsphase. Jedes Dokument ist zu speichern und es sind zwei Ausdrücke anzufertigen.
5. Danach bereitet ihr die Präsentation vor. Jeder übernimmt dabei vorher festgelegte Aufgaben und Inhalte.

Am _____ stellt ihr gemeinsam (gem. Zeitplan) das Projekt vor.
Danach erfolgt die Abgabe der Projektmappe
6. **Jeder von euch erstellt eine Projektmappe mit folgendem Inhalt:**
 - Deckblatt
 - Inhaltsverzeichnis
 - Arbeitsbericht mit Arbeitsplanung, Aufgabenverteilung, Zeitplanung
 - Alle Unterlagen aus der Planungs- und Durchführungsphase deines Projekts
 - tägliche Tätigkeitsnachweise
 - Begleittext zur Präsentation
 - Quellenangaben
 - Reflexion der eigenen Arbeit und der Arbeit in der Gruppe
- 7.

Bei Fragen melde dich bei mir: lilge@pestalozzischule-weiden.de

Schulabschlussfeier (Geschäftsbrief)

WIRTSCHAFT

Hier der [Download!](#)

Korrespondenz



Anschriffeld und Infoblock:

** Die Angaben entsprechen nicht der Norm 5008 **

Das Anschreiben geht an Herrn Franz Meisenkaiser und wird als Infobrief versendet. Herr Meisenkaiser wohnt am Astweg 15 in 92637 Weiden. Weiter wird **dir** dieses Anschreiben von Herrn Gerhard Lohnitz diktiert. Er ist unter der Telefonnummer (0 9 6 1) 6 3 35 3 5 mit der Durchwahl 1 5, sowie der Faxnummer (0 9 6 1) 6 341 408 zu erreichen. Er ist auch Unterzeichner dieses Anschreibens. Falls eine Mail an Herrn Lohnitz geschickt werden soll, kann diese an psw@t-online.de gerichtet werden. Die Schuladresse ist dir sicherlich bekannt. Das Schreiben wird am heutigen Tag erstellt. Du stehst als Ansprechpartner zur Verfügung.

Betreffvermerk:

Abschlussfeier unserer Schulabgänger

Briefanrede:

?

Grußformel:

?

Firmenwiederholung:

siehe Text oben

Unterschriftswiederholung:

Herr Lohnitz, Lehrer an unserer Schule

Anlagenvermerk:

Anmeldung

Angaben Briefftext

auch in diesem Jahr laden die Abschlussklassen der Pestalozzi **Bindestrich** Mittelschule Weiden die Schülerinnen und Schüler mit ihren Eltern zu der traditionellen Jahresabschlussfeier ein **Punkt Absatz** die Schülerinnen und Schüler der 8 **ten** Klassen haben sich ein abwechslungs **Ergänzungsbindestrich** und umfangreiches Rahmenprogramm einfallen lassen **Komma** dass sie an diesem Abend für unsere diesjährigen Absolventen der 9 **ten** und 10 **ten** Klassen darbieten wollen **Punkt Absatz** nach einem gemeinsamen ökumenischen Gottesdienst **Komma** der um **neunzehn Uhr** in der Herz **Bindestrich** Jesu **Bindestrich** Kirche beginnt, treffen sich alle Ehrengäste **Komma** Gäste **Komma** Lehrer und Schüler **Komma** um **neunzehn Uhr dreißig** im Pausenhof der Pestalozzi **Bindestrich** Mittelschule zur feierlichen Zeugnisübergabe **Punkt Absatz** natürlich kümmern sich unsere „Programmgestalter“ auch um ihr leibliches Wohl **Punkt** so haben sie neben kalten Getränken auch Leckereien vom Grill und selbstverständlich die allseits bekannten und beliebten Snacks für diese Veranstaltung **Komma** in der Schulküche mit ihren Lehrerinnen **Komma** vorbereitet **Punkt Absatz** an dieser Stelle sei auch den Mitgliedern des Elternbeirats herzlich Dank gesagt **Komma** denn ohne ihre Unterstützung wäre eine Absolventenfeier in dieser Art gar nicht möglich **Punkt Absatz** wir freuen uns sehr wenn auch sie an unserer Veranstaltung begrüßen dürfen. **Punkt Diktatende**

Angaben Textgestaltung: Hier der [Download!](#)

Folgende Formatierungen müssen in der gestalteten Textseite enthalten sein:

Den fehlerhaften Text korrigieren.
Die Überschrift ist mit WordArt zu gestalten.
Die ersten vier Absätze sind in 3-spaltigem Seitenformat darzustellen.

Ein passendes Bild ist in diesen Textbereich einzuarbeiten.

Ein zweifarbiges Initial muss eingearbeitet sein.

Eine Teilüberschrift „Eine Ausbildung in Deutschland“ soll in Kapitälchen, mehrfarbig, mit einer Schattierung und in einem ansprechenden Banner erscheinen.

Die zweite Teilüberschrift „Auszubildende aus der EU“ ist wie hier angezeigt einzusetzen.

AUSZUBILDENDE AUS DER EU

- Der letzte Absatz ist in ein ansprechend, mehrfarbig gestaltetes Textfeld (wie unten aufgeführt) einzuarbeiten.
- Es soll sowohl eine Kopf-, als auch eine Fußzeile eingearbeitet sein. Die Kopfzeile enthält das aktuelle Datum. Weiter ist in der Kopfzeile der Titel „Tag der Ausbildung“ (ansprechend gestaltet) einzutragen.
- In der Fußzeile ist euer Gruppenname (linksbündig) und dein Name (rechtsbündig) einzutragen.

Die Suche nach einer Ausbildungsstelle



Im Rahmen der dualen Ausbildung wird die Ausbildungsstelle direkt von den Unternehmen vergeben. Bewerberinnen und Bewerber müssen sich wie um einen normalen Arbeitsplatz beim Betrieb bewerben. Bei der Vermittlung helfen die Arbeitsagenturen. Die Ausbildungen starten in der Regel im August und September. Viele Betriebe bemühen sich bereits sehr frühzeitig um Auszubildende, so dass Ausbildungsstellen oft schon ein Jahr vorher ausgeschrieben und auch besetzt werden. Bei einigen Berufen, wie Altenpfleger/innen und Krankenpfleger/innen sowie Erzieherinnen und Erzieher, läuft die Ausbildung zentral über eine spezielle

Perspektive Berufsausbildung

Die Berufsausbildung in Deutschland erfolgt im überwiegend Dualen System. Die Dualität gründet sich aus der Tatsache, dass die Auszubildenden an zwei Orten ihre Ausbildung absolvieren. Die theoretischen Kenntnisse werden in den Berufsschulen vermittelt. Die berufspraktische Ausbildung liegt in der Verantwortung der Ausbildungsstätten, z. B. privatwirtschaftliche Bereiche oder öffentliche Verwaltung.



Das Ziel der dualen Berufsausbildung ist die Vermittlung der Grundkenntnisse und Fertigkeiten sowie darauf aufbauende Fachausbildungen, die für die Ausübung eines Berufes erforderlich sind.

Die Wahrnehmung der gesellschaftlichen Verantwortung, jungen Menschen eine optimale Ausbildung zu ermöglichen und die aktive Nachwuchssicherung im Bereich der nicht-wissenschaftlichen Beschäftigten sind die zentralen Ziele, die die Martin-Luther-Universität Halle-Wittenberg mit der Berufsausbildung verfolgt.




Viele Berufe werden in Deutschland nicht an Hochschulen, sondern im Rahmen einer dualen Ausbildung erlernt. Auszubildende sind drei bis vier Tage pro Woche in ihrem Ausbildungsbetrieb. Dort erwerben sie praktische Kenntnisse, die für ihre Berufspraxis unerlässlich sind. An den restlichen ein bis zwei Wochentagen gehen sie zur Berufsschule und erwerben das fachtheoretische Wissen.

Eine Ausbildung in Deutschland
Je nach Beruf und Vorkenntnissen dauert eine Ausbildung zwei bis dreieinhalb Jahre. Während dieser Zeit erhalten Auszubildende schon eine Ausbildungsvergütung vom Betrieb, die je nach Beruf, unterschiedlich hoch ist; im Durchschnitt liegt sie bei rund 650 Euro im Monat. Wer sich in der Ausbildung bewährt, wird oftmals nach seinem Abschluss vom Ausbildungsbetrieb als Fachkraft übernommen. Bei guten Leistungen hat man zudem die Möglichkeit, sich zur Meisterin bzw. zum Meister oder zur Technikerin bzw. zum Techniker weiterzubilden und später sogar Führungsaufgaben im Betrieb zu übernehmen oder sich selbstständig zu machen.



Zahlreiche prominente Persönlichkeiten wie der frühere Bundeskanzler Gerhard Schröder begannen ihre Karriere mit einer Ausbildung.



Angaben Tabellenkalkulation:

**Erstelle mit der Tabellenkalkulation die Rechnung für die Ausgaben zum:
Grillfest der 9. Klassen:**

- | | |
|---|---|
| <ul style="list-style-type: none"> • <u>Du kaufst ein:</u> <li style="padding-left: 20px;">6 Laib Brot <li style="padding-left: 20px;">180 Semmeln <li style="padding-left: 20px;">360 Bratwürste <li style="padding-left: 20px;">35 Steaks <li style="padding-left: 20px;">6 Flaschen Ketchup <li style="padding-left: 20px;">7 Gläser Senf <li style="padding-left: 20px;">9 Beutel Grillkohle <li style="padding-left: 20px;">12 Kisten Spezi <li style="padding-left: 20px;">68 Kisten Limo | <ul style="list-style-type: none"> • <u>Das sind die Preise:</u> <li style="padding-left: 20px;">1 Laib Brot 3,10 € <li style="padding-left: 20px;">1 Semmel 0,40 € <li style="padding-left: 20px;">1 Bratwurst 0,49 € <li style="padding-left: 20px;">1 Steak 1,45 € <li style="padding-left: 20px;">1 Fl. Ketchup 2,99 € <li style="padding-left: 20px;">1 Glas Senf 1,28 € <li style="padding-left: 20px;">1 Beutel Grillkohle 5,99 € <li style="padding-left: 20px;">1 Kiste Spezi 9,49 € <li style="padding-left: 20px;">1 Kiste Limo 8,99 € |
|---|---|

	A	B	C	D	E	F	G	
1	Lfd. Nr.:	Artikel	Einzelpreis	Menge	Summe	Rabatt	Gesamt	
2	1	Brot						
3	2	Semmeln						
4	3	Bratwurst						
5	4	Steak						
6	5	Fl. Ketchup						
7	6	Glas Senf						
8	7	Grillkohle						
9	8	Spezi						
10	9	Limo						
11					Zwischensumme:			
12					MwSt.:			
13					Rechnungsbetrag:			
14		Bei Barzahlung gewähren wir ein Skonto von						
15					Endbetrag:			

- Verwende eindeutige Zahlenformate.
- Trage den Rabatt für die Barzahlung (3 %) in eine eigene Zeile ein, damit er verändert werden kann, falls sich die Bedingungen ändern.
- Auf die Lfd. Nr.: 1 bis 4 wird ein Rabatt von 5 % gewährt.
- Auf die Lfd. Nr.: 5 bis 9 wird ein Rabatt von 2 % gewährt.
- Trage „Probeprojekt Schulabschluss“ und das aktuelle Datum in eine Kopf-, deinen Namen, deine Gruppe in eine Fußzeile ein.

Perspektive Berufsausbildung

Die Berufsausbildung in Deutschland erfolgt im überwiegend Dualen System. Die Dualität gründet sich aus der Tatsache, dass die Auszubildenden an zwei Orten ihre Ausbildung absolvieren. Die theoretischen Kenntnisse werden in den Berufsschulen vermittelt. Die berufspraktische Ausbildung liegt in der Verantwortung der Ausbildungsstätten, z. B. privatwirtschaftliche Bereiche oder öffentliche Verwaltung.

Das Ziel der dualen Berufsausbildung ist die Vermittlung der Grundkenntnisse und Fertigkeiten sowie darauf aufbauende Fachausbildungen, die für die Ausübung eines Berufes erforderlich sind.

Die Wahrnehmung der gesellschaftlichen Verantwortung, jungen Menschen eine optimale Ausbildung zu ermöglichen und die aktive Nachwuchssicherung im Bereich der nicht-wissenschaftlichen Beschäftigten sind die zentralen Ziele, die die Martin-Luther-Universität Halle-Wittenberg mit der Berufsausbildung verfolgt.

Viele Berufe werden in Deutschland nicht an Hochschulen, sondern im Rahmen einer dualen Ausbildung erlernt. Auszubildende sind drei bis vier Tage pro Woche in ihrem Ausbildungsbetrieb. Dort erwerben sie praktische Kenntnisse, die für ihre Berufspraxis unerlässlich sind. An den restlichen ein bis zwei Wochentagen gehen sie zur Berufsschule und erwerben das fachtheoretische Wissen.

Eine Ausbildung in Deutschland

Je nach Beruf und Vorkenntnissen dauert eine Ausbildung zwei bis dreieinhalb Jahre. Während dieser Zeit erhalten Auszubildende schon eine Ausbildungsvergütung vom Betrieb, die je nach Beruf, unterschiedlich hoch ist; im Durchschnitt liegt sie bei rund 650 Euro im Monat. Wer sich in der Ausbildung bewährt, wird oftmals nach seinem Abschluss vom Ausbildungsbetrieb als Fachkraft übernommen. Bei guten Leistungen hat man zudem die Möglichkeit, sich zur Meisterin bzw. zum Meister oder zur Technikerin bzw. zum Techniker weiter zu bilden und später sogar Führungsaufgaben im Betrieb zu übernehmen oder sich selbstständig zu machen.

Zahlreiche prominente Persönlichkeiten wie der frühere Bundeskanzler Gerhard Schröder begannen ihre Karriere mit einer Ausbildung.

EU-Bürgerinnen und EU-Bürgern steht der Ausbildungsmarkt in Deutschland schon seit einigen Jahren offen. Das ist eine Folge der Niederlassungs- und Dienstleistungsfreiheit in der Europäischen Union. Die Chancen auf einen Ausbildungsplatz für Jugendliche aus Europa haben sich in den vergangenen Jahren verbessert. Denn aufgrund der guten wirtschaftlichen Entwicklung gibt es in Deutschland mehr Ausbildungsstellen als Bewerber. Zudem ist die Jugendarbeitslosigkeit eine der niedrigsten in ganz Europa.

Die Suche nach einer Ausbildungsstelle

Im Rahmen der dualen Ausbildung wird die Ausbildungsstelle direkt von den Unternehmen vergeben. Bewerberinnen und Bewerber müssen sich wie um einen normalen Arbeitsplatz beim Betrieb bewerben. Bei der Vermittlung helfen die Arbeitsagenturen. Die Ausbildungen starten in der Regel im August und September. Viele Betriebe bemühen sich bereits sehr frühzeitig um Auszubildende, so dass Ausbildungsstellen oft schon ein Jahr vorher ausgeschrieben und auch besetzt werden. Bei einigen Berufen, wie Altenpfleger/innen und Krankenpfleger/innen sowie Erzieherinnen und Erzieher, läuft die Ausbildung zentral über eine spezielle Schule.